

# Ariete®

## Mikser 1547 / 1548

### UPUTSTVO ZA KORIŠĆENJE



## Važne bezbednosne mere

Pre upotrebe pročitajte sledeće instrukcije

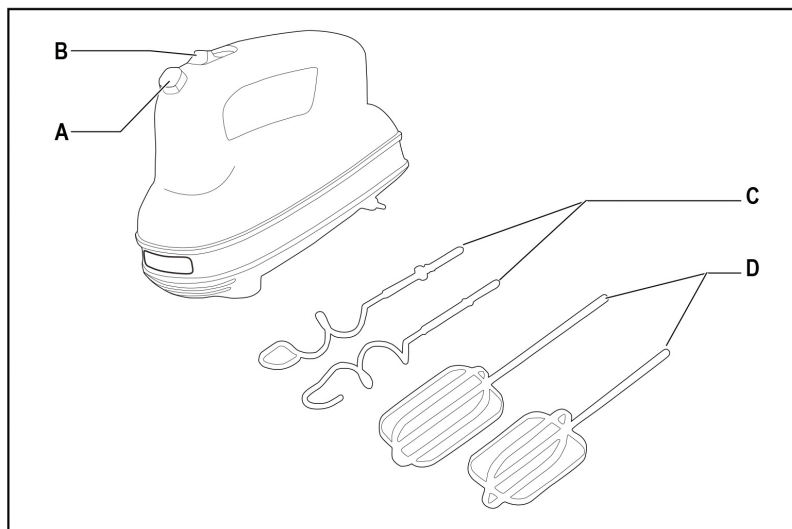
**Pri korišćenju električnih uređaja potrebno je preduzeti odgovarajuće mere opreza, uključujući sledeće:**

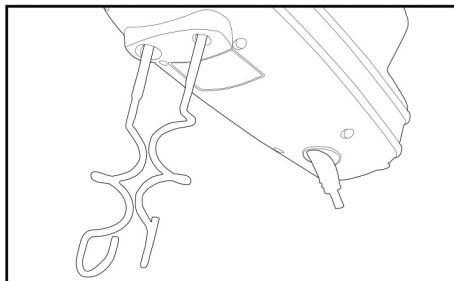
1. Uverite se da napon na pločici sa oznakom uređaja odgovara naponu električne mreže.
2. Nikada ne ostavljajte uređaj bez nadzora dok je povezan na izvor napajanja; isključite ga iz utičnice nakon svake upotrebe.
3. Nikada ne postavljajte uređaj na ili blizu izvora toplote.
4. Uvek postavite uređaj na ravnu i stabilnu površinu tokom upotrebe.
5. Nikada ne ostavljajte uređaj izložen vremenskim prilikama (kiši, suncu itd.).
6. Pazite da kabl za napajanje ne dođe u kontakt s vrućim površinama.
7. Ovaj uređaj ne smeju koristiti osobe, uključujući decu, sa smanjenim fizičkim, senzornim ili mentalnim sposobnostima, bez iskustva i znanja o uređaju, osim ako su pod nadzorom ili su prethodno obučene od strane osobe odgovorne za njihovu bezbednost.
8. Ovaj uređaj ne smeju koristiti deca. Držite uređaj i njegov kabl van domašaja dece.
9. Deca ne smeju da se igraju s uređajem.
10. Nikada ne stavljajte telo uređaja, utikač ili kabl za napajanje u vodu ili druge tečnosti; uvek čistite vlažnom krpom.
11. Uvek isključite kabl za napajanje iz električne mreže pre postavljanja ili uklanjanja dodatka ili pre čišćenja uređaja.

12. Uverite se da su vam ruke potpuno suve pre korišćenja ili podešavanja prekidača na uređaju, ili pre dodirivanja utikača ili priključaka za napajanje.
13. Da biste isključili uređaj, uhvatite utikač i direktno ga izvucite iz utičnice. Nikada ne povlačite kabl za napajanje da biste isključili uređaj.
14. Ne koristite uređaj ako su kabl za napajanje ili utikač oštećeni ili ako je uređaj neispravan; sve popravke, uključujući zamenu kabla za napajanje, moraju se isključivo obavljati u Ariete servisnom centru ili kod ovlašćenih tehničara Ariete, kako bi se izbegli svi rizici.
15. U slučaju korišćenja produžnih kablova, oni moraju biti odgovarajući za snagu uređaja kako bi se izbegla opasnost po korisnika i obezbedila sigurnost okruženja u kojem se uređaj koristi. Neodgovarajući produžni kablovi mogu prouzrokovati nepravilnosti u radu.
16. Nikada ne dozvolite da kabl visi na mestima gde ga dete može dohvatiti.
17. Ne ugrožavajte bezbednost uređaja korišćenjem delova koji nisu originalni ili nisu odobreni od strane proizvođača.
18. Ovaj uređaj je namenjen ISKLJUČIVO ZA KUĆNU UPOTREBU i ne sme se koristiti u komercijalne ili industrijske svrhe.
19. Ovaj uređaj je u skladu s direktivama 2014/35/EU i EMC 2014/30/EU, kao i s uredbom (EC) br. 1935/2004 od 27.10.2004. o materijalima u kontaktu s hranom.
20. Sve izmene na ovom proizvodu koje nisu izričito odobrene od strane proizvođača mogu dovesti do poništavanja garancije.
21. Ako odlučite da odložite uređaj, savetujemo da ga učinite neupotrebljivim sečenjem kabla za napajanje. Takođe preporučujemo da svi delovi koji bi mogli biti opasni budu onemogućeni, naročito za decu koja bi mogla da se igraju s uređajem ili njegovim delovima.
22. Ambalaža nikada ne sme biti ostavljena u dometu dece, jer je potencijalno opasna.
23. NIKADA NE DODIRUJTE POKRETNE DELOVE.
24. Pre uključivanja uređaja, uverite se da je pravilno sastavljen.
25. Nikada ne koristite uređaj prazan.
26. Ne koristite uređaj neprekidno tokom dužeg vremenskog perioda. Kod brzina od "1" do "4" uređaj ne treba koristiti duže od 3 minuta neprekidno, dok za brzinu "5" ne sme trajati duže od 1 minut neprekidno.
27. Za pravilno odlaganje proizvoda u skladu s evropskom direktivom 2012/19/CE, pogledajte i pročitajte priloženu brošuru uz proizvod.



## NE BACAJTE OVO UPUTSTVO





Slika 1

## OPIS UREĐAJA

**A** Dugme za oslobađanje mutilica

**B** Selektor brzine

**C** Kuke za testo

**D** Mutilice za šlag

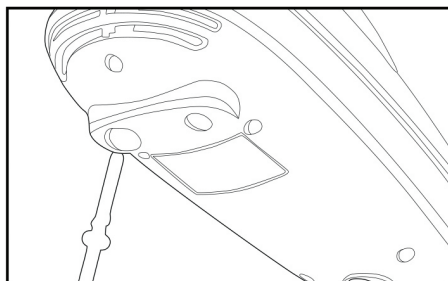
## POSTAVLJANJE I UKLANJANJE MUTILICA

**UPOZORENJE:** Tokom montiranja, demontiranja ili čišćenja uređaja, uverite se da je isključen i izvučen iz utičnice.

- Ostavite selektor brzine (B) na poziciju "0".
- Da biste postavili mutilice, uhvatite uređaj za ručku i umetnite držač svake mutilice u odgovarajuće otvore na telu uređaja, blago ih rotirajući dok ne čujete klik (Sl. 1).
- Kuke za testo (C) su različite: ona koja ima metalni prsten na držaču treba da se montira u veći otvor (Sl. 2).
- Pritisnite dugme za oslobađanje mutilica (A) da biste ih uklonili.

## KAKO KORISTITI MIKSER

- Postavite selektor brzine (B) na poziciju "0".
- Umetnite potrebne mutilice, kao što je prethodno opisano.
- Povežite kabl za napajanje u utičnicu.
- Stavite sastojke u posudu.



Slika 2

- Stavite mutilice u centar smeše, uključite uređaj i započnite mešanje na najnižoj brzini, postepeno je povećavajući dok ne postignete željenu brzinu.

- Nakon završetka mešanja, ili ukoliko je potrebno dodati druge sastojke ili promeniti vrstu mutilica, vratite selektor brzine (B) u prvobitnu poziciju "0", isključite uređaj iz utičnice i oslobodite mutilice.

- Vodite računa o maksimalnom vremenu od 60 sekundi neprekidnog rada (koristeći brzinu "5") za pripremu recepta ili napravite pauzu kod dužih priprema.

**UPOZORENJE:** Ako se uređaj previše uspori tokom rada, odaberite višu brzinu ili smanjite količinu smeše koju obrađujete. U slučaju veoma gustih smeša, moguće je koristiti nivo brzine 5 putem selektora (B).

## TABELA PREPORUČENE UPOTREBE

**Napomena:** Ovo su samo preporuke, a brzina koju odaberete može zavisi od veličine posude, količine, sastojaka koje mešate i ličnih preferencija.

Postepeno povećavajte brzinu do preporučenih vrednosti u nastavku (na sledećoj strani).

Vrsta hrane	Težina / Količina	Brzina	Vreme (min)
<b>MUTILICE</b>			
Belanca	1 - 10	4	1 - 3
Slatka pavlaka (vreme može varirati u zavisnosti od sadržaja masti)	200 - 500 ml	1 - 4 5	2 - (1)
Gotove mešavine za kolače	1 kg ukupne težine	1 - 4 > 5	1 - 2 (1)
Testo za palačinke	1 litar	5	1
Mlevenje masti u brašno. Dodavanje vode za kombinovanje sastojaka za testo	250 g težina brašna	1 - 2	3
Voćni kolač, kremasta smesa maslaca i šećera, dodavanje brašna, voća, itd.	900 g ukupne težine	1 - 2 5	2 1
<b>KUKE ZA TESTO</b>			
Hleb	450 g težina brašna 750 g ukupne težine	4 5	2 1

## ČIŠĆENJE UREĐAJA

**UPOZORENJE:** Nikada ne uranjajte **MOTOR, KABL ZA NAPAJANJE** ili **UTIKAČ** u vodu. Pre čišćenja, uvek se uverite da je uređaj isključen iz struje.

- Mutilice (C-D) mogu se prati u toploj vodi ili u mašini za pranje sudova.
- Telo uređaja očistite pomoću vlažne krpe.

Primerak deklaracije i potvrde o usaglašenosti može se preuzeti sa sajta [www.refot.com](http://www.refot.com)  
Dokument je podležan izmenama u slučaju tipografskih grešaka.

**EKSKLUZIVNI UVOZNIK I DISTRIBUTER: REFOT B**



Pčinjska 17, 11 000 Beograd;  
tel: 011 6456 151, 3087 004; e-mail: [info@refot.com](mailto:info@refot.com)



**OVLAŠĆENI SERVIS: BG ELEKTRONIK DOO**

Dunavska bb, 11000 Beograd, Srbija tel.: 011/208-6666; 066/8100-216  
e-mail: [servis@bgelektronik.com](mailto:servis@bgelektronik.com); [www.bgelektronik.rs](http://www.bgelektronik.rs)