

Ariete®

Ariete 2869 ketler UPUTSTVO ZA KORIŠĆENJE



PRE UPOTREBE PROČITAJTE OVA UPUTSTVA

Aparat je proizveden u skladu sa specifičnim evropskim standardima koji su na snazi, a svi delovi koji mogu predstavljati opasnost po korisnika su zaštićeni. Pažljivo pročitajte ovo uputstvo pre upotrebe. Aparat koristite isključivo u svrhe u koje je namenjen, kako biste izbegli potencijalne povrede i oštećenja. Ovo uputstvo držite pri ruci za buduću upotrebu. Ukoliko odlučite da aparat poklonite drugim osobama, ne zaboravite da spakujete i ovo uputstvo.

NAMENA

Aparat se može koristiti isključivo za kuvanje vode. Ovaj aparat ne sme se koristiti u komercijalne i industrijske svrhe. Svaki drugi vid upotrebe uređaja koja nije predviđena od strane proizvođača izuzima ga od odgovornosti koja proizilazi iz neodgovarajuće upotrebe uređaja. Nepravilna upotreba takođe vodi do gubitka svih oblika garancije.

UPOZORENJE NA OPASNOST OD OPEKOTINA

- Nikada ne premašujte MAX oznaku prilikom punjenja aparata. Para ili ključala voda mogu prskati iz tela aparata.
- Tokom upotrebe, para ili ključala voda mogu prskati iz tela aparata. Opasnost od opekotina. Držite ruke i lice dalje od aparata.
- **UPOZORENJE.** Ne otvarajte poklopac dok voda ključa. Para ili ključala voda mogu prskati iz tela aparata. Opasnost od opekotina. Držite ruke i lice dalje od aparata.
- Držite aparat isključivo za ručku.
- Tokom upotrebe, aparat postiže visoke temperature. Držite ruke i lice dalje od aparata.
- Ne dodirujte telo aparata kada je u upotrebi ili par minuta nakon isključivanja.
- Isključite aparat iz električne utičnice i sačekajte da se vrući delovi ohlade pre nego što obavite bilo kakve radnje čišćenja i održavanja.

BEZBEDONOSNE SMERNICE


PAŽLJIVO PROČITAJTE INSTRUKCIJE PRE UPOTREBE.

- Aparat je dizajniran za kućnu upotrebu ili slične prostore, kao što su:
 - u kuhinjama rezervisanim za osoblje prodavnica, kancelarije i druge profesionalne okoline
 - na farmama
 - u hotelima, motelima, prenoćištima i drugim stambenim objektima (za upotrebu od strane gostiju).
- Ne koristite aparat u druge svrhe osim onih opisanih u ovom uputstvu. Proizvođač se odriče svake odgovornosti za nepravilnu upotrebu ili bilo koji vid upotrebe koji nije naveden u ovom uputstvu. Nepravilna upotreba takođe dovodi do gubitka svih oblika garancije.
- Preporučujemo čuvanje originalne ambalaže, jer besplatna pomoć nije obezbeđena za kvarove koji proizlaze iz neodgovarajućeg pakovanja proizvoda prilikom slanja ovlašćenom servisu.
- Kako ne biste ugrozili sigurnost aparata, koristite isključivo originalne rezervne delove i prateću opremu odobrenu od strane proizvođača.
- Aparat je napravljen u skladu sa Uredbom (EZ) br. 1935/2004 od 27.10.2004. o materijalima koji dolaze u kontakt sa prehrambenim proizvodima.
- Aparat mogu koristiti deca starija od 8 godina i osobe sa smanjenim fizičkim, senzornim ili mentalnim sposobnostima, ili bez iskustva ili znanja, samo ako su pod nadzorom odgovorne osobe ili ako su primile i razumele uputstva, kao i postojeće opasnosti prilikom korišćenja aparata.
- Deca se ne smeju igrati sa aparatom.
- Čišćenje i održavanje ne smeju obavljati deca, osim ako su starija od 8 godina i ako su nadgledana tokom upotrebe.
- Uvek držite aparat i električni kabl van domašaja dece mlađe od 8 godina.
- Ne dozvolite da električni kabl visi na mestu gde ga može uhvatiti dete. Postavite aparat tako da deca ne mogu doći do vrućih delova.
- Ne ostavljajte ambalažu gde je dostupna deci, jer predstavlja potencijalni izvor opasnosti.
- Ako odlučite da aparat odložite kao otpad, preporučuje se da ga onespособite sečenjem električnog kabla. Takođe je preporučljivo ukloniti delove aparata koji bi mogli

predstavljati opasnost, posebno za decu koja bi mogla koristiti aparat kao igračku.

- Uvek povežite aparat sa utičnicom koja ima uzemljenje. Ne koristite aparat ako su vam ruke mokre ili ako ste bos.
- Uvek isključite aparat iz struje pre nego što ga napunite vodom. Nikada ne premašujte MAX oznaku prilikom punjenja aparata.
- Uvek izvadite aparat sa baze pre nego što ga napunite vodom ili ispraznite.
- Nikada ne potapajte aparat, utikač i strujni kabl u vodu ili druge tečnosti.
- Nikada ne dovodite "žive" delove u kontakt s vodom: rizik od kratkog spoja i/ili električnog udara.
- Ne ostavljajte aparat bez nadzora dok je priključen na napajanje.
- Postavite aparat u okruženje koje je dovoljno osvetljeno, čisto i gde je utičnica lako dostupna.
- Aparat treba koristiti i ostavljati da stoji na stabilnoj površini.
- Aparat se ne sme koristiti ako je pao ili ako postoje vidljivi znaci oštećenja. Ne koristite aparat ako su strujni kabl ili utikač oštećeni, ili ako je aparat neispravan. Sve popravke, uključujući zamenu strujnog kabla, treba obavljati isključivo ovlašćeni servisni centar Ariete ili ovlašćeni tehničari Ariete, kako bi se sprečili eventualni rizici.
- **UPOZORENJE:** ne koristite aparat na nagnutoj površini.
- **OPREZ:** pre skidanja uređaja s baze, prvo izvadite kabl za napajanje iz struje.
- Da biste podigli aparat, uhvatite ga za ručku.
- Koristite samo osnovu za napajanje koja dolazi uz aparat: održavajte osnovu za napajanje čistom i suvom.
- Proverite da li je poklopac pravilno zatvoren pre nego što uključite aparat.
- Ne koristite aparat bez vode, odnosno suv.
- Nikada ne sipajte vruću ili ključalu vodu u aparat.
- Ne koristite gaziranu vodu (sa dodatim ugljen-dioksidom).
- Strujni kabl ne sme dodirivati vruće površine.
- Aparat se ne sme napajati preko spoljnih tajmera ili odvojenih daljinski kontrolisanih sistema.
- Ne koristite aparat napolju.
- Ne postavljajte aparat ili strujni kabl blizu ili iznad vrućih električnih ili plinskih šporeta, ili blizu mikrotalasnih retni.
- Ne ostavljajte aparat izložen vremenskim uticajima (kao što su kiša ili sunce).

- Nakon isključivanja aparata i kada se vrući delovi ohlade, aparat čistite samo vlažnom, neabrazivnom krpom i nekoliko kapi blagog, neagresivnog deterdženta.

 Za pravilno odlaganje proizvoda u skladu sa Evropskom direktivom 2012/19/EU, molimo pročitajte letak koji je priložen uz proizvod.

- **UVEK ČUVAJTE UPUTSTVO ZA BUDUĆU UPOTREBU.**

OPIS UREĐAJA

1. Poklopac
2. Filter za kamenac
3. Kuvalo
4. Napojni kabl + Utikač
5. Osnova za napajanje
6. Indikator nivoa vode (Maksimum i Minimum)
7. Prekidač za uključivanje / Indikator rada
8. Držač za namotavanje kabla



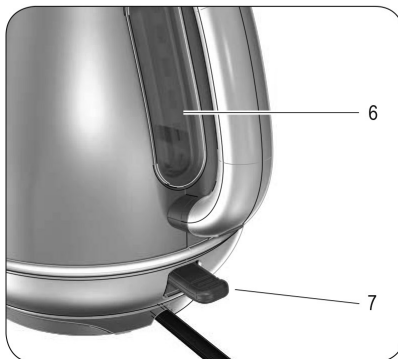
Korišćenje aparata po prvi put

Pre nego što priključite aparat na napajanje, uverite se da napon prikazan na tablici na dnu aparata odgovara lokalnom naponu mreže. Postavite aparat na horizontalnu, stabilnu površinu, otpornu na toplotu.

Upozorenje!

Ne postavljajte aparat ili napojni kabl blizu na vruće električne, plinske šporete, ili blizu mikrotalasne rečne.

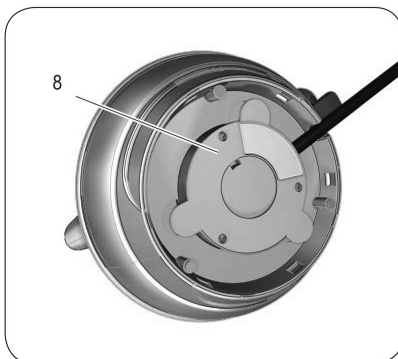
- Sprečite da kabl visi preko ivice stola ili druge površine. Sprečite decu da uhvate kabl, na taj način prevrćući aparat.
- Ako je napojni kabl predugačak, omotajte ga oko držača za namotavanje kabla na osnovi za napajanje (Slika 3). Kabl ne sme da dodiruje nijedan vrući deo aparata.
- Postavite aparat tako da deca ne mogu da dosegnu vruće delove.



UPUTSTVO ZA UPOTREBU

Upozorenje!

- Operacije punjenja i pražnjenja vode moraju se obavljati kada je kuvalo odvojeno od osnove za napajanje.
- Pre nego što povežete ili isključite aparat iz električne utičnice, proverite da li je prekidač za uključivanje/isključivanje u položaju "0". Ne koristite kuvalo bez vode.
- Prvi put kada se aparat uključi, prokuvajte vodu. Ispraznite i isperite kuvalo. Ponovite operaciju dva ili tri puta.
- Napunite čajnik hladnom vodom iz slavine do željenog nivoa.
- Ne prelazite preko nivoa MAX.



- Zatvorite poklopac (1). Postavite kuvalo na osnovu za napajanje (5).
- Uključite utikač u utičnicu, koja mora biti uzemljena. Spustite prekidač za uključivanje (7) u položaj "1". Indikator rada (8) se pali. Kada voda prokluča, aparat se automatski isključuje. Prekidač za uključivanje vraća se na "0" i indikator rada se gasi



Upozorenje!

- Ne otvarajte poklopac kuvala dok voda kluča. Postoji opasnost od prskanja vrele vode. Proverite da li je čajnik isključen pre nego što ga podignete sa osnove za napajanje.
- Uхватite kuvalo za dršku. Udaljite ga od osnove za napajanje. Nalijte vodu u šolje. Ispraznite svu preostalu vodu iz čajnika nakon svake upotrebe.
 - Ako uključite čajnik kada je voda unutra ispod nivoa označenog kao Min, aparat se automatski isključuje. Da biste ponovo proključali vodu, sačekajte nekoliko sekundi da se zaštita od suvog klučanja resetuje.
 - Ako se kuvalo uključuje i isključuje tokom upotrebe, ili se isključuje pre nego što prokluča, proverite aparat da biste utvrdili da li je došlo do nakupljanja kamenca (videti "Uklanjanje kamenca").
 - Kuvalo je opremljeno filterom za zadržavanje čestica kamenca.
 - Svaka kapljica vode ispod čajnika je potpuno normalna pojava: to je samo kondenzacija.

ČIŠĆENJE UREĐAJA



Upozorenje!

Sve operacije čišćenja opisane u nastavku moraju se obavljati kada je aparat isključen i kada je utikač izvučen iz utičnice. Redovno održavanje i čišćenje održavaju aparat efikasnim i produžavaju njegov vek trajanja. Nikada ne perite bilo koji deo ovog aparata u mašini za pranje sudova. Ne koristite direktni mlaz vode. Sve operacije čišćenja moraju se obavljati kada je aparat hladan.

Čišćenje kuvala i osnove za napajanje



Upozorenje!

Ne perite aparat u mašini za pranje sudova. Očistite aparat koristeći vlažnu, neabrazivnu krpu kako biste izbegli oštećenje tela. Dobro osušite mekanom krpom.

Filter za kamenac

Otvorite poklopac. Izvadite filter za kamenac iz kuvala. Operite filter pod mlazom vode. Ako je potrebno, koristite meku četku. Dobro isperite. Vratite filter u čajnik. Alternativno, možete ostaviti filter u čajniku i nastaviti sa uklanjanjem kamenca kako je opisano u sledećem odeljku.

Skidanje kamenca

- Dobro održavanje i redovno čišćenje održavaju aparat efikasnim i produžavaju njegov vek trajanja, značajno smanjujući rizik od nakupljanja kamenca unutar aparata. Međutim, ako vaše kuvalo prestane pravilno da funkcioniše usled česte upotrebe tvrde vode sa visokim sadržajem kalcijuma, možete izvršiti postupak dekalifikacije kako biste povratili njegovu operativnu efikasnost. U tu svrhu morate koristiti samo Ariete proizvode za dekalifikaciju na bazi limunske kiseline (NOCAL). Ovaj proizvod lako se može naći u Ariete servisnim centrima. Ariete ne snosi nikakvu odgovornost za oštećenja komponenti unutar aparata koja su nastala usled upotrebe proizvoda koji ne ispunjavaju uslove, a sadrže hemijske aditive. Ako vam je potrebna dekalifikacija aparata, molimo vas da pratite uputstva koja dolaze uz proizvod za dekalifikaciju.

Stavljanje uređaja van upotrebe

Ako se aparat povlači iz upotrebe, neophodno je da ga onesposobite. Presecite napojni kabl. U slučaju odlaganja, morate razdvojiti različite materijale koji se koriste u izradi aparata i odložiti ih na osnovu njihovog sastava i zakonskih propisa koji važe u zemlji u kojoj se uređaj koristi.



EKSKLUZIVNI UVOZNIK I DISTRIBUTER REFOT B

Pčinska 17, 11 000 Beograd, tel: 011 6456 151, 3087 004; e-mail: info@refot.com

Dokument je podležan izmenama u slučaju tipografskih grešaka.



OVLAŠĆENI SERVIS: BG ELEKTRONIK DOO Dunavska bb, 11000 Beograd, Srbija;

tel.: 011/208-6666; 066/8100-216; e-mail: servis@bgelektronik.com; www.bgelektronik.rs