

Ariete®

Toster 149

UPUTSTVO ZA KORIŠĆENJE



Ovaj uređaj je napravljen u skladu sa odgovarajućim evropskim propisima na snazi, kako bi korisnik, gde god je to moguće, bio zaštićen od mogućih opasnosti. Pažljivo pročitajte ovaj priručnik pre korišćenja, bez obzira da li ste koristili ovakvu vrstu uređaja. Uređaj koristite isključivo u svrhe za koje je namenjen, kako biste sprečili nezgode i oštećenja. Čuvajte ovaj priručnik za kasnije konsultovanje sa njim. Ukoliko odlučite da ovaj uređaj date nekome, obavezno dodajte i ovaj priručnik uz njega.

NAMENA

Ovaj uređaj možete koristiti isključivo za odmrzavanje, podgrevanje i tostiranje kriški hleba. Proizvođač nije dizajnirao ovaj uređaj kako bi se koristio u bilo koje druge svrhe, zato on ne snosi odgovornost za bilo kakva oštećenja nastala nepropisnim korišćenjem samog uređaja. Nepropisno korišćenje će takođe kao rezultat imati poništenje garancije.

VAŽNE MERE ZAŠTITE PAŽLJIVO PROČITAJTE OVA UPUTSTVA

- Ovaj uređaj je dizajniran isključivo za privatnu upotrebu, te stoga nije pogodan za upotrebu u industrijske ili komercijalne svrhe.
- Nemojte koristiti uređaj ako su kabl ili utikač oštećeni. Sve popravke, uključujući i zamenu oštećenog kabla, sme obavljati isključivo osoblje Servisnog centra ili ovlašćeni tehničar, kako bi se izbegla potencijalna šteta.
- Ovaj uređaj je u skladu sa direktivom EC broj 1935/2004 od 27/10/2004, koja se tiče materijala koji dolaze u kontakt sa hranom.
- Ovaj uređaj je posebno dizajniran za domaćinstva i slične objekte, kao što su: prostorije za kuvanje u kancelarijama ili druge slične prostorije; na farmama; za goste hotela, motela i sličnih objekata;

Opasnost po decu!

- Ovaj uređaj mogu koristiti deca starija od 8 godina, kao i osobe sa smanjenim fizičkim, motornim ili mentalnim sposobnostima ili manjkom iskustva i znanja, ako su pod nadzorom i ako su im data uputstva kako da koriste uređaj na bezbedan način i razumeju koje su potencijalne opasnosti.
- Deca se ne smeju igrati uređajem, kao ni njegovim delovima.

-Čišćenje i održavanje uređaja ne treba da obavljaju deca ukoliko imaju manje od 8 godina i ukoliko su bez nadzora.

-Uređaj i električni kabl uvek držite van domašaja dece mlađe od 8 godina.

-Nemojte ostavljati pakovanje blizu dece jer predstavlja potencijalnu opasnost.

Opasnost od struje!

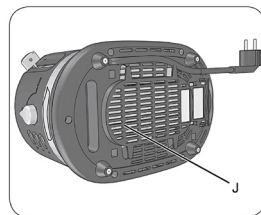
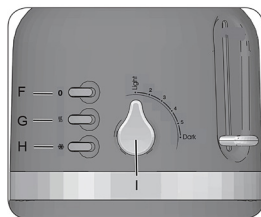
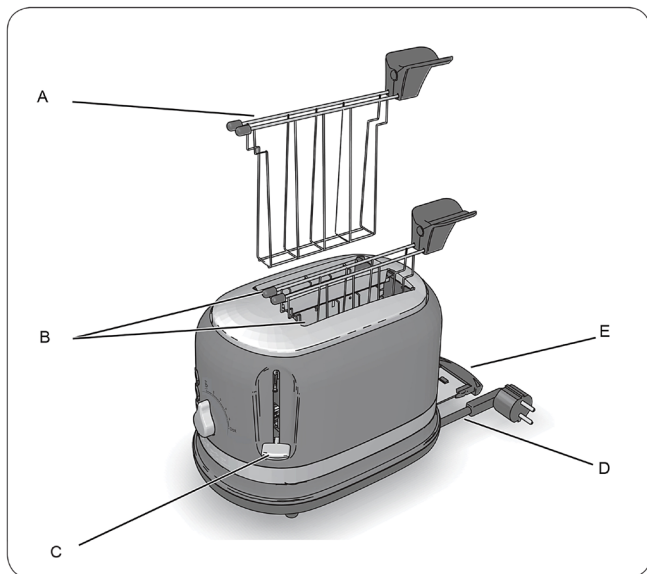
- Bilo kakve vrste izmena na samom uređaju, koje nisu odobrene od strane proizvođača, mogu dovesti do gubitka garancije.
- Pre nego što kabl za napajanje ubacite u utičnicu, proverite da li voltaža u Vašem domaćinstvu odgovara onoj koja je navedena na etiketi samog uređaja.
- Kabl za napajanje uvek koristite u utičnici koja ima uzemljenje.
- Čak i kada uređaj nije u upotrebi, pre skidanja ili postavljanja dodataka, uvek izvadite kabl za napajanje iz struje.
- Vodite računa o tome da su Vam ruke suve pre nego što počnete sa upotrebom uređaja, kao i pre nego što uhvatite utikač i kabl za napajanje.
- Kako biste kabl izvukli iz utičnice, nikada ne vucite za utikač.
- Kabl za napajanje ne ostavljajte u blizini oštrih predmeta ili oštrih ivica.

Opasnost od vrućih površina!

- Nakon procesa zagrevanja, metalne žice brzo postaju vruće; rešetku hvatati isključivo za ručke.
- U otvor na tosteru nikako ne stavljajte prste, ni metalne predmete (kao što je nož ili aluminijumska folija).
- **UPOZORENJE! OPASNOST OD OPEKOTINA: gornji delovi tostera su veoma vrući tokom upotrebe. Ne dodirujte!**
- Pažnja: Vruća površina!**

Opasnost od materijalne štete!

- Nemojte potapati uređaj u vodu ili drugu tečnost. Uređaj možete prebrisati mekanom, vlažnom krpom.
- Uređaj ne postavljajte na ili blizu izvora toplote.
- Hleb koji se u ovom uređaju tostira može zagoreti, stoga uređaj nemojte koristiti blizu zapaljivih materijala, npr. u blizini zavesa.
- Ne ubacujte više od jedne kriške hleba po odeljku na rešetki.
- Ukoliko želite da bacite uređaj, preporučujemo da isečete električni kabl.



Takođe preporučujemo da sve moguće opasne delove, uključujući električni kabl, učinite bezopasnim kako biste izbegli bilo kakve lične povrede. Nemojte dozvoliti deci da se igraju uređajem ili njegovim delovima. Za pravilno odlaganje proizvoda u skladu sa evropskom direktivom 2012/19/EU, molimo vas da pročitate odgovarajući letak koji dolazi kao prilog uz ovaj proizvod.

SAČUVAJTE OVO UPUTSTVO ZA BUDUĆU UPOTREBU!

Opis uređaja

- A** Ručke
- B** Otvori za hleb
- C** ON ručica
- D** Kabl za napajanje
- E** Posuda za mrvice
- F** Stop dugme sa indikatorom (0)
- G** Dugme koje reguliše zagrevanje uređaja, sa indikatorom
- H** Dugme koje reguliše odmrzavanje, sa indikatorom
- I** Dugme za podešavanje nivoa tostiranja
- J** Deo za skladištenje kabla

Uputstvo za upotrebu

Hleb nemoj te seći ni pretanko ni predebelo. U toster nemojte stavljati hranu koja je previse kabasta.

Pažnja!

U uređaj nemojte stavljati hranu koja može kapati tokom odleđavanja. To ne samo da će otežati čišćenje, može dovesti i do požara. Pre svake upotrebe, očistite posudu za mrvice.

OPASNOST!

U uređaj ne gurajte viljuške, kao ni druge slične predmete. Ovo može oštetiti grejne elemente i dovesti do elektro-šoka.

Prva upotreba

Ostavite uređaj uključen na par minuta, kako bi miris 'novog' ispario. Pri prvoj upotrebi, uređaj može ispuštati malo dima, što je sasvim normalno.

Kako napraviti tost

- 1)** Ubacite kriške hleba u otvore na tosteru (B). To možete uraditi i pomoću ručki (A).
- 2)** Okrenite dugme (I) do željene temperature.
- 3)** Ručku (C) gurnite na dole, sve dok ne klikne na svoje mesto. Nakon nekoliko minuta, ako je tost pečen po Vašoj želji, toster će sam iskočiti i ručica će se podići na gore. Ako tost nije dovoljno pečen, odaberite višu temperaturu. Ako je tost previše pečen, smanjite temperaturu pečenja.
- 4)** Pritisnite dugme stop (0) kako biste zaustavili tostiranje u bilo kom trenutku.



Oprez - rizik od opekotina!

Rizik od opekotina. Otvoreni delovi uređaja su veoma vrući tokom upotrebe, te ih nemojte dodirivati.

- 5) Izvadite kabl za napajanje iz struje. Izbacite višak mrvica iz posude (E).
- 6) Nakon upotrebe, preporučujemo da kabl savijete i ubacite ga u odgovarajući deo u samoj bazi uređaja (J).

Odmrzavanje

Uređaj možete koristiti za odmrzavanje i tostiranje kriški hleba.

- 1) Ubacite zamrznute kriške hleba u otvor (B). To možete uraditi i pomoću ručki (A).
- 2) Okrenite dugme (I) na poziciju Light.
- 3) Ručku (C) gurnite na dole, sve dok ne klikne na svoje mesto.
- 4) Pritisnite dugme defrost za odmrzavanje. Dugme će ostati da svetli sve dok se hleb ne odledi.

Ako imate deblje kriške hleba, smanjite temperaturu tostiranja i zadržite hleb u tosteru 1 ili 2 minuta duže.

Zagrevanje

Uređaj možete koristiti i za zagrevanje hleba koji je već tostiran.

- 1) Ubacite zamrznute kriške hleba u otvor (B). To možete uraditi i pomoću ručki (A).
- 2) Okrenite dugme (I) na poziciju Light.

- 3) Ručku (C) gurnite na dole, sve dok ne klikne na svoje mesto. Pritisnite dugme za zagrevanje. Dugme će ostati da svetli sve dok se hleb ne odledi. Vreme zagrevanja je fiskno i ne može se menjati.

Čišćenje i održavanje

Regularno čišćenje i održavanje omogućuje duži radni vek tostera.

Opasnost – rizik od elektro – šoka

Svaki proces čišćenja koji je na dalje opisan se mora sprovesti dok je kabl za napajanje izvađen iz struje.

Oprez – rizik od opekotina

Svaki proces čišćenja koji je na dalje opisan se mora sprovesti tek nakon što se uređaj ohladio.

Oprez – rizik od materijalne štete

- Uređaj nikada ne potapajte u vodu. Za čišćenje ne koristite jake i abrazivne deterđente jer to može oštetiti uređaj.

- Nikada ne čistite uređaj pomoću oštih metalnih predmeta.

- Nakon svake upotrebe, ispraznite posudu za mrvicu (E).

- Uređaj prebrišite vlažnom krpom, sa par kapi blagog deterđenta. Ostavite uređaj da se osuši.

Primerak deklaracije i potvrde o usaglašenosti može se preuzeti sa sajta www.refot.com
Dokument je podležan izmenama u slučaju tipografskih grešaka



Ekskluzivni uvoznik i distributer Refot B

Pčinjska 15a, 11 000 Beograd, tel: 011 6456 151, 3087 004
e-mail: info@refot.com

OVLAŠĆENI SERVIS: BG ELEKTRONIC DOO

Dragoslava Srejovića 1b, 11000 Beograd, Srbija
tel.: 011/208-6666; 066/8100-216
e-mail: servis@bgelektronik.com
www.bgelektronik.rs