

Ariete[®]

Mikser 1541
UPUTSTVO ZA KORIŠĆENJE



Važne bezbedonosne smernice

Pročitajte ovo uputstvo pre upotrebe

Pri upotrebi električnih uređaja, neophodno je preduzeti određene mere opreza, i one uključuju sledeće korake:

1. Uverite se da voltaža u Vašem domu odgovara voltaži koja je naznačena na etiketi uređaja.
 2. Uređaj nikada ne ostavljajte bez nadzora kada je kabl za napajanje u utičnici; kabl izvadite iz struje nakon svake upotrebe.
 3. Uređaj nikada ne stavljajte na izvore toplote, kao ni blizu njih.
 4. Tokom upotrebe, uređaj uvek postavite na ravnu, nivelisanu površinu.
 5. Uređaj nikada ne izlažite elementima kao što su kiša, sunce, itd.
 6. Vodite računa o tome da kabl za napajanje ne dođe u kontakt sa vrućim površinama.
 7. Uređaj smeju koristiti osobe sa smanjenom fizičkom, senzornom i mentalnom sposobnošću, kao i osobe koje nemaju dovoljno iskustva i znanja pod uslovom da su pod odgovarajućim nadzorom, kao i da su dobile odgovarajuće instrukcije koje se tiču bezbedne upotrebe uređaja, razumevajući sve opasnosti.
 8. Uređaj ne smeju koristiti deca. Uređaj i kabl za napajanje uvek držati van domašaja dece.
 9. Deca se ne smeju igrati sa uređajem.
 10. Bazu uređaja, utikač i kabl za napajanje nikada ne poranjajte u vodu; uređaj samo prebrišite vlažnom krpom.
 11. Pre montiranja ili skidanja posebnog dodatka na uređaj, uvek izvadite kabl za napajanje iz struje.
 12. Uvek povedite računa o tome da su Vam ruke u potpunosti suve pre diranja i podešavanja prekidača na uređaju, kao i pre nego što uzmete utikač ili kabl u ruke.
 13. Kako biste izvadili kabl iz struje, uhvatite za sam utikač i izvadite ga iz struje. Nikada ne vucite za sam kabl kako biste isključili uređaj.
 14. Uređaj se ne sme koristiti ako su utikač ili kabl oštećeni, ili ako je sam uređaj oštećen. U tom slučaju zamenu mora sprovesti
- Ariete ovlašćeni servis centar ili odgovarajuće kvalifikovano osoblje.
15. Ako koristite produžne kablove, oni moraju biti u skladu sa naponom za ovaj uređaj, kako bi se izbegli potencijalni nesrećni slučajevi po samog korisnika i okolinu u kojoj se uređaj nalazi. U slučaju da su produžni kablovi pokvareni, može doći do smetnji pri radu uređaja.
 16. Vodite računa o tome da kabl ne visi tako da ga mogu dohvatiti deca.
 17. Uvek koristite isključivo originalne delove, odobrene od strane proizvođača, kako bi uređaj optimalno radio.
 18. Ovaj uređaj je namenjen upotrebi ISKLJUČIVO U DOMAĆINSTVU i ne sme se koristiti u komercijalne i industrijske svrhe.
 19. Bilo kakve promene na uređaju, koje nisu eksplicitno odobrene od strane proizvođača mogu dovesti do poništavanja i gubitka garancije.
 20. U slučaju da odlučite da odložite uređaj, savetujemo da ga onesposobite tako što ćete mu odseći kabl za napajanje. Takođe preporučujemo da se uklone svi delovi koji mogu naneti štetu i koji mogu biti opasni, posebno po decu koja se mogu igrati uređajem ili njegovim delovima.
 21. Pakovanje se nikada ne sme ostaviti blizu dece, jer predstavlja potencijalnu opasnost.
 22. NE DODIRUJTE UREĐAJ DOK JE U UPOTREBI.
 23. Pre nego što pokrenete uređaj, proverite da li sus vi delovi na svom mestu.
 24. Nikada ne koristite prazan uređaj, tj. ne dozvolite da uređaj radi na prazno.
 25. Nikada ne koristite uređaj predugo u kontinuitetu. Ako na uređaju postoje brzine od 1 do 5, ne koristite uređaj duže od 3 minuta u kontinuitetu, a na maksimalnoj brzini ne duže od 1 minuta.
 26. Kako biste uređaj odložili u skladu sa Evropskom direktivom 2012/19/CE, molimo da pročitate i imate u vidu ovu brošuru, koja dolazi u pakovanju sa uređajem.

NE BACAJTE OVO UPUTSTVO!


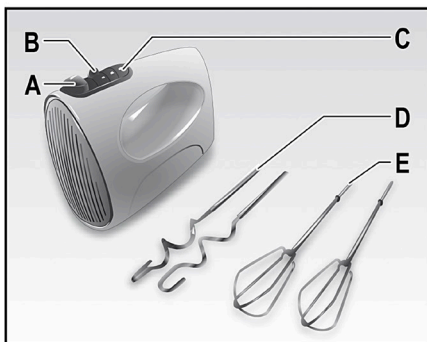
Opis uređaja

- A Dugme za otpuštanje mikseta
- B Biranje brzine
- C TURBO dugme
- D Nastavci za testo
- E Nastavci za mućenje

POSTAVLJANJE I SKIDANJE NASTAVAKA

NAPOMENA: kada postavljate, skidate ili čistite nastavke i uređaj, uvek vodite računa o tome da je uređaj isključen i da je kabl za napajanje izvađen iz utičnice.


- selektor brzine (B) pomerite na poziciju 0.
- kako biste ubacili nastavke, držite uređaj za ručku, pa nastavke ubacite u odgovarajuće otvore na uređaju, blago ih rotirajući dok ne upadnu i ne kliknu na svoje mesto (slika 1).
- nastavci za testo (D) su drugačiji. Nastavak koji na sebi ima metalni prsten se montira na veći otvor (slika 2).
- pritisnite dugme (A) za otpuštanje.



Slika 1

KAKO KORISTITI MIKSER

- selektor brzine (B) pomerite na poziciju 0.
- ubacite odgovarajuće nastavke, kao što je to prethodno opisano.
- ubacite kabl za napajanje u utičnicu.
- stavite sastojke u činiju.
- stavite nastavke za mućenje u sastojke koji se nalaze u činiji, uključite uređaj i počnite sa mešanjem na najnižoj brzini, pa postepeno povećavajte brzinu.
- ako želite da dodate još sastojaka ili ste ipak završili sa upotrebom uređaja, pomerite selektor brzine (B) u poziciju 0, izvadite kabl za napajanje iz struje i izvadite nastavke.
- tokom pripreme recepta, ne premašujte limit od 60 sekundi uzastopne upotrebe uređaja ili pustite uređaj da 'odmori' što češće.



Slika 2

ČIŠĆENJE UREĐAJA

NAPOMENA: motor, kabl za napajanje i utikač nikada ne poranjajte u vodu. Pre čišćenja, uvek vodite računa o tome da je kabl za napajanje izvađen iz struje.

NAPOMENA: ako uređaj značajno uspori tokom upotrebe, odaberite veću brzinu ili smanjite količinu smese. Ako mutite jako guste smese, odaberite TURBO opciju, pritiskom na odgovarajuće dugme (C).

- nastavke za mešanje (D i E) možete prati u vrućoj vodi ili u mašini za sudove.
- očistite bazu uređaja pomoću mokre krpe.



Primerak deklaracije i potvrde o usaglašenosti
može se preuzeti sa sajta www.refot.com
Dokument je podležan izmenama u slučaju
tipografskih grešaka



Ekskluzivni uvoznik i distributer Refot B

Pčinjska 15a, 11 000 Beograd, tel.: 011 6456 151, 3087 004
e-mail: info@refot.com

OVLAŠĆENI SERVIS: BG ELEKTRONIC DOO

Dragoslava Srejovića 1b, 11000 Beograd, Srbija
tel.: 011/208-6666; 066/8100-216
e-mail: servis@bgelektronik.com
www.bgelektronik.rs